

→ Bitte beachten Sie zusätzlich die Nachmeldung der freien Arztsitze

Anzahl freier Arztsitze - hausärztliche Versorgung

Planungsbereich	Hausärzte
Altenkirchen	3
Alzey	ü
Andernach	4,5
Bad Bergzabern	3
Bad Dürkheim	4,5
Bad Ems	ü
Bad Kreuznach	6,5
Bad Neuenahr-Ahrweiler	11
Bernkastel-Kues/Traben-Trarbach	3,5
Betzdorf/Kirchen/Wissen	2
Bingen	ü
Bitburg	13
Boppard	1
Cochem	7,5
Dahn	1
Daun	3
Diez	5
Frankenthal	7,5
Germersheim	11,5
Gerolstein	ü
Grünstadt	3
Hermeskeil	1,5
Idar-Oberstein/Birkenfeld	4,5
Ingelheim	2
Kaiserslautern	10
Kandel/Wörth	3

Planungsbereich	Hausärzte
Kirchheimbolanden	9,5
Kirn	3
Koblenz/Lahnstein	ü
Kusel	12
Landau	3,5
Landstuhl	0,5
Linz	1,5
Ludwigshafen	4,5
Mainz	ü
Mainz Umland	2,5
Mayen	1,5
Montabaur	7
Mosel/Ruwer/Hochwald	7,5
Neustadt a.d.W.	13
Neuwied	10
Pirmasens	11
Prüm	6
Saarburg/Obermosel	14
Simmern	1
Speyer	6,5
St. Goarshausen	2
Trier, Stadt	3
Untermosel/Weißenthurm	8
Westerburg/Hachenburg	7,5
Wittlich	7,5
Worms	2,5
Zweibrücken	6
gesamt	262,5

ü Überversorgung

Versorgungsgrad 100 bis 110%

Versorgungsgrad unter 100%

→ Bitte beachten Sie zusätzlich die Nachmeldung der freien Arztsitze

Anzahl freier Arztsitze - allgemeine fachärztliche Versorgung

Planungsbereich	Augenärzte	Frauenärzte	HNO-Ärzte	Hautärzte	Kinder- und Jugendärzte	Urologen	Chirurgen und Orthopäden	gesamt
Ahrweiler	ü	ü	ü	ü	ü	ü	ü	
Altenkirchen (Westerwald)	1	0,5	1,5	2,5	1,5	ü	ü	7
Bad Kreuznach	ü	ü	ü	ü	ü	ü	ü	
Bernkastel-Wittlich	0,5	ü	0,5	ü	2,5	0,5	ü	4
Birkenfeld	0,5	ü	ü	ü	1	0,5	ü	2
Cochem-Zell	0,5	ü	2	ü	2	ü	ü	4,5
Donnersbergkreis	1,5	ü	ü	0,5	1	ü	ü	3
Eifelkreis Bitburg-Prüm	3,5	ü	2	ü	2	ü	ü	7,5
Frankenthal (Pfalz), Stadt/Speyer, Stadt/Rhein-Pfalz-Kreis	ü	ü	ü	ü	ü	ü	ü	
Germersheim	1	ü	ü	ü	1,5	ü	ü	2,5
Kaiserslautern, Stadt/Kaiserslautern	ü	ü	ü	ü	ü	ü	ü	
Koblenz, Stadt	ü	ü	ü	ü	ü	ü	ü	
Kusel	ü	0,5	ü	ü	0,5	ü	ü	1
Landau in der Pfalz, Stadt/Südliche Weinstraße	ü	ü	ü	ü	ü	ü	ü	
Ludwigshafen am Rhein, Stadt	ü	ü	1	ü	2,5	ü	ü	3,5
Mainz, Stadt	ü	ü	ü	ü	ü	ü	ü	
Mainz-Bingen	ü	ü	ü	ü	0,5	ü	ü	0,5
Mayen-Koblenz	ü	ü	1,5	ü	2,5	ü	ü	4
Neustadt an der Weinstraße, Stadt/Bad Dürkheim	ü	ü	ü	ü	ü	ü	ü	
Neuwied	ü	ü	ü	ü	ü	ü	ü	
Pirmasens, Stadt/Zweibrücken, Stadt/Südwestpfalz	ü	ü	ü	1	0,5	ü	ü	1,5
Rhein-Hunsrück-Kreis	ü	ü	ü	ü	1,5	ü	ü	1,5
Rhein-Lahn-Kreis	1,5	ü	ü	ü	2,5	ü	ü	4
Trier, Stadt	ü	ü	ü	ü	ü	ü	ü	
Trier-Saarburg	0,5	ü	0,5	ü	ü	ü	ü	1
Vulkaneifel	2	ü	0,5	1	ü	ü	ü	3,5
Westerwaldkreis	1	ü	0,5	ü	3	1,5	ü	6
Worms, Stadt/Alzey-Worms	ü	ü	ü	1	ü	ü	ü	1
gesamt	13,5	1	10	6	25	2,5		



ü Überversorgung

Versorgungsgrad 100 bis 110%

Versorgungsgrad unter 100%

→ Bitte beachten Sie zusätzlich die Nachmeldung der freien Arztsitze
Anzahl freier Arztsitze - nervenärztliche Versorgung

Planungsbereich	Nervenärzte	Neurologen	Psychiater	Nervenärzte mit doppelter Facharztanerkennung
Ahrweiler	ü	ü	ü	ü
Altenkirchen (Westerwald)	4,5	partiell geöffnet	partiell geöffnet	partiell geöffnet
Bad Kreuznach	2	partiell geöffnet	partiell geöffnet	partiell geöffnet
Bernkastel-Wittlich	3,5	partiell geöffnet	partiell geöffnet	partiell geöffnet
Birkenfeld	1	partiell geöffnet	partiell geöffnet	partiell geöffnet
Cochem-Zell	1	partiell geöffnet	partiell geöffnet	partiell geöffnet
Donnersbergkreis	1	partiell geöffnet	partiell geöffnet	partiell geöffnet
Eifelkreis Bitburg-Prüm	3	partiell geöffnet	partiell geöffnet	partiell geöffnet
Frankenthal (Pfalz), Stadt/Speyer, Stadt/Rhein-Pfalz-Kreis	3,5	partiell geöffnet	partiell geöffnet	partiell geöffnet
Germersheim	ü	ü	ü	ü
Kaiserslautern, Stadt/Kaiserslautern	ü	ü	ü	ü
Koblenz, Stadt	ü	ü	0,5	ü
Kusel	ü	ü	ü	ü
Landau in der Pfalz, Stadt/Südliche Weinstraße	ü	0,5	ü	ü
Ludwigshafen am Rhein, Stadt	ü	ü	ü	ü
Mainz, Stadt	ü	ü	ü	ü
Mainz-Bingen	ü	ü	1,0	ü
Mayen-Koblenz	ü	0,5	ü	ü
Neustadt an der Weinstraße, Stadt/Bad Dürkheim	ü	0,5	ü	ü
Neuwied	0,5	partiell geöffnet	partiell geöffnet	partiell geöffnet
Pirmasens, Stadt/Zweibrücken, Stadt/Südwestpfalz	1	partiell geöffnet	partiell geöffnet	partiell geöffnet
Rhein-Hunsrück-Kreis	ü	ü	0,5	ü
Rhein-Lahn-Kreis	ü	ü	ü	0,5
Trier, Stadt	ü	ü	ü	ü
Trier-Saarburg	1	partiell geöffnet	partiell geöffnet	partiell geöffnet
Vulkaneifel	ü	ü	0,5	ü
Westerwaldkreis	1,5	partiell geöffnet	partiell geöffnet	partiell geöffnet
Worms, Stadt/Alzey-Worms	ü	ü	ü	1,5
gesamt	23,5	1,5	2,5	2,0

ü Übersversorgung
 Versorgungsgrad 100 bis 110%
 Versorgungsgrad unter 100%

→ Bitte beachten Sie zusätzlich die Nachmeldung der freien Arztstze

Anzahl freier Arztstze - psychotherapeutische Versorgung

Planungsbereich	Psychotherapeuten	Ärztliche Psychotherapeuten		Leistungserbringer, die ausschl. Kinder und Jugendliche psychotherapeutisch behandeln
		Ärztliche Psychotherapeuten	Psychosomatiker	
Ahrweiler	0,5	partiell geöffnet	partiell geöffnet	partiell geöffnet
Altenkirchen (Westerwald)	ü	ü	3,0	ü
Bad Kreuznach	ü	ü	ü	1,0
Bernkastel-Wittlich	ü	0,5	ü	0,5
Birkenfeld	ü	3,0	ü	ü
Cochem-Zell	ü	1,5	ü	ü
Donnersbergkreis	ü	ü	ü	ü
Eifelkreis Bitburg-Prüm	ü	2,5	ü	ü
Frankenthal (Pfalz), Stadt/Speyer, Stadt/Rhein-Pfalz-Kreis	ü	3,0	ü	ü
Germersheim	ü	partiell geöffnet	partiell geöffnet	partiell geöffnet
Kaiserslautern, Stadt/Kaiserslautern	ü	1,0	ü	ü
Koblenz, Stadt	ü	ü	ü	ü
Kusel	ü	1,5	ü	ü
Landau in der Pfalz, Stadt/Südliche Weinstraße	ü	2,5	ü	ü
Ludwigshafen am Rhein, Stadt	ü	ü	2,0	ü
Mainz, Stadt	ü	ü	ü	ü
Mainz-Bingen	ü	ü	1,0	0,5
Mayen-Koblenz	ü	5,0	ü	0,5
Neustadt an der Weinstraße, Stadt/Bad Dürkheim	ü	1,5	ü	ü
Neuwied	1	partiell geöffnet	partiell geöffnet	partiell geöffnet
Pirmasens, Stadt/Zweibrücken, Stadt/Südwestpfalz	ü	2,0	ü	ü
Rhein-Hunsrück-Kreis	ü	0,5	ü	ü
Rhein-Lahn-Kreis	ü	2,0	ü	ü
Trier, Stadt	ü	ü	ü	ü
Trier-Saarburg	0,5	partiell geöffnet	partiell geöffnet	partiell geöffnet
Vulkaneifel	1,5	partiell geöffnet	partiell geöffnet	partiell geöffnet
Westerwaldkreis	1	partiell geöffnet	partiell geöffnet	partiell geöffnet
Worms, Stadt/Alzey-Worms	ü	0,5	ü	ü
gesamt	4,5	27,0	6,0	2,5

ü Überversorgung
 Versorgungsgrad 100 bis 110%
 Versorgungsgrad unter 100%

→ Bitte beachten Sie zusätzlich die Nachmeldung der freien Arztsitze

Anzahl freier Arztsitze - Gesondert fachärztlicher Planungsbereich

Planungsbereich	Physikalische und Rehabilitatio	Nuklearmedizin	Strahlentherapeuten	Neurochirurgen	Humangenetiker	Laborärzte	Pathologen	Transfusionsmediziner	gesamt
Rheinland-Pfalz	7,5	1,5	ü	0,5	ü	ü	1	ü	10,5
gesamt	7,5	1,5		0,5			1		

ü ÜV Überversorgung

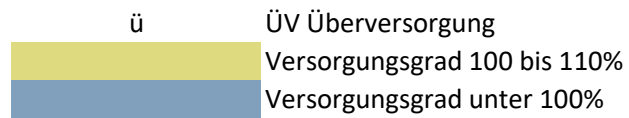
Versorgungsgrad 100 bis 110%

Versorgungsgrad unter 100%

→ Bitte beachten Sie zusätzlich die Nachmeldung der freien Arztsitze

Anzahl freier Arztsitze - fachinternistischer Planungsbereich

Planungsbereich	Anästhesisten	Fachinternisten	Radiologen	Kinder- und Jugendpsychiater *	gesamt
ROR Mittelrhein-Westerwald	ü	ü	ü	6,5	6,5
ROR Rheinhessen-Nahe	ü	ü	ü	ü	
ROR Rheinpfalz	ü	ü	ü	ü	
ROR Trier	ü	ü	ü	3	3
ROR Westpfalz	ü	ü	ü	ü	
gesamt				9,5	





→ Bitte beachten Sie zusätzlich die Nachmeldung der freien Arztsitze

Anzahl freier Arztsitze - Spezial fachärztlicher Planungsbereich

Planungsbereich	Fachinternisten	Rheumatologen	Maximalquote erreicht			
			Kardiologen	Gastroenterologen	Pneumologen	Nephrologen
ROR Mittelrhein-Westerwald	ü	0,5	nein	nein	nein	ja
ROR Rheinhessen-Nahe	ü	ü	ja	ja	nein	ja
ROR Rheinpfalz	ü	3,0	ja	ja	nein	nein
ROR Trier	ü	1,0	nein	ja	nein	nein
ROR Westpfalz	ü	2,5	nein	nein	nein	nein
gesamt		7,0				

ü Überversorgung

 Versorgungsgrad 100 bis 110%

 Versorgungsgrad unter 100%