Indikationsspezifischer Bericht für die Gemeinsame Einrichtung zum DMP Koronare Herzkrankheit

Berichtszeitraum 01.01.2018 bis 30.06.2018
Erstellungstag: 08.10.2018

Gemeinsame Einrichtung für DMP , Postfach 4240 , 54232 Trier

In diesem Bericht

- **Übersicht** **Seite 1**
- **Auswertung der Qualitätsziele** **Seite 2**
- **Modul Herzinsuffizienz** **Seite 5**
- **Verlaufsbezogene Darstellung** **Seite 6**
- **Anhang** **Seite 7**

Sehr geehrte Damen und Herren,

Sie erhalten den Feedback-Bericht für die Gemeinsame Einrichtung zum DMP Koronare Herzkrankheit für den Berichtszeitraum 01.01.2018 bis 30.06.2018. Sie können dem Bericht entnehmen, inwieweit die Qualitätsziele erreicht wurden. Neben der Auswertung der Qualitätsziele stellen wir Ihnen zusätzlich ausgewählte Indikatoren im zeitlichen Verlauf dar.

Mit freundlichen Grüßen

Ihre Gemeinsame Einrichtung für DMP

Patienten im Bericht

Auswertung der Qualitätsziele: **53171** Patienten

Hinweis: Im Berichtszeitraum vom 01.01.2018 bis 30.06.2018 liegen für 53171 Patienten Dokumentationsbögen vor. Diese Patienten wurden in der Auswertung berücksichtigt (davon 2566 neue Patienten, für die nur die Erstdokumentation vorliegt, und 50605 Patienten mit mindestens einer Folgedokumentation). Ferner nehmen 617 Patienten am Modul Herzinsuffizienz teil, davon 35 Patienten mit nur einer Erstdokumentation und 582 Patienten mit mindestens einer Folgedokumentation im Modul.

Altersverteilung

Die Patienten aller Praxen der KV sind durchschnittlich **72** Jahre alt.

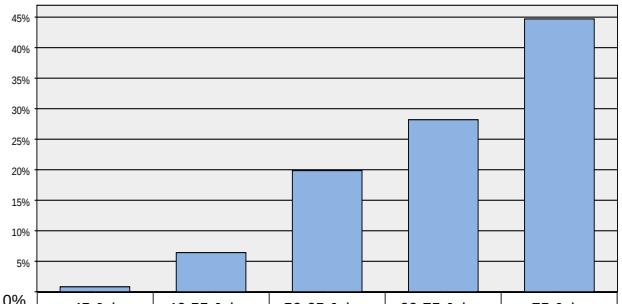

	<=45 Jahre		46-55 Jahre		56-65 Jahre		66-75 Jahre		>75 Jahre	
KV	436	0,8%	3415	6,4%	10557	19,9%	14991	28,2%	23772	44,7%

Ergebnisse im Überblick

Thema	Ziel nicht erreicht	Ziel erreicht
TAH		✔
Betablocker	!	
Statine	!	
Blutdruck		✔
Modul Herzinsuffizienz (Modul beendet zum 01.04.2018!)		
ACE-Hemmer	!	
Betablocker		✔

Auswertung der Qualitätsziele

Erklärung

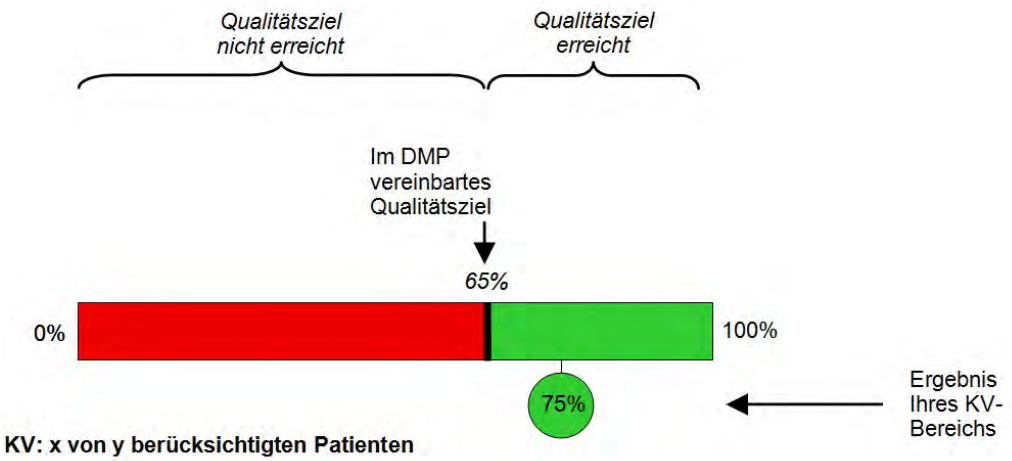

Thrombozyten-aggregations-hemmer (TAH)

Qualitätsziel:

Mindestens 80% der Patienten erhalten Thrombozytenaggregationshemmer

Berücksichtigte Patienten:

Alle Patienten, bei denen keine Kontraindikation vorliegt und / oder die keine orale Antikoagulation erhalten

KV: 39427 von 46548 berücksichtigten Patienten

Betablocker

Qualitätsziel:

Mindestens 80% der Patienten erhalten Betablocker

Berücksichtigte Patienten:

Alle Patienten, bei denen keine Kontraindikation vorliegt

KV: 40018 von 51495 berücksichtigten Patienten

Statine

Qualitätsziel:

Mindestens 80% der Patienten erhalten Statine

Berücksichtigte Patienten:

Alle Patienten, bei denen keine Kontraindikation vorliegt

KV: 41455 von 52274 berücksichtigten Patienten

Auswertung der Qualitätsziele

Blutdruck

Qualitätsziel:

Mindestens 60% der Patienten mit bekannter Hypertonie haben einen Blutdruck ≤139/89 mmHg

Berücksichtigte Patienten:

Alle Patienten bei denen eine Hypertonie als Begleiterkrankung dokumentiert wurde

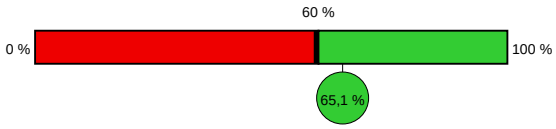

KV: 30488 von 46821 berücksichtigten Patienten

Raucherquote

Qualitätsziel:

Ein niedriger Anteil der Patienten raucht

Berücksichtigte Patienten:

Alle Patienten

KV: 5631 von 53171 berücksichtigten Patienten

Raucher-entwöhnung

Qualitätsziel:

Ein niedriger Anteil der Patienten, die zum Zeitpunkt der Einschreibung Raucher waren, raucht noch

Berücksichtigte Patienten:

Alle Patienten, die bei der Erstdokumentation Raucher waren und für die mindestens eine Folgedokumentation vorliegt



KV: 3531 von 4404 berücksichtigten Patienten

Diabetes-Schulung (Quote)

Qualitätsziel:

Ein hoher Anteil der Patienten mit bekanntem Diabetes hat im Rahmen des DMP an einer Diabetes-Schulung teilgenommen

Berücksichtigte Patienten:

Alle Patienten mit bekanntem Diabetes mellitus



KV: 2811 von 24075 berücksichtigten Patienten

Auswertung der Qualitätsziele

Hypertonie-Schulung (Quote)

Qualitätsziel:

Ein hoher Anteil der Patienten mit bekannter Hypertonie hat im Rahmen des DMP an einer Hypertonie-Schulung teilgenommen

Berücksichtigte Patienten:

Alle Patienten mit bekannter Hypertonie

KV: 2555 von 46821 berücksichtigten Patienten

Angina-pectoris-Beschwerden

Qualitätsziel:

Ein hoher Anteil der Patienten hat keine Angina-pectoris-Beschwerden

Berücksichtigte Patienten:

Alle Patienten

KV: 48559 von 53171 berücksichtigten Patienten

Verteilung der Angina-pectoris-Beschwerden

Diese Übersicht zeigt Ihnen, wie die Angina-pectoris-Beschwerden bei Ihren Patienten nach der CCS-Klassifikation verteilt sind.

Berücksichtigte Patienten:

Alle Patienten

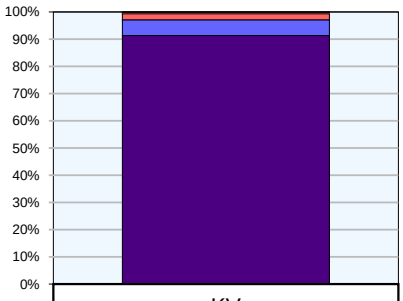

	KV	
CCS4	95	0,2 %
CCS3	277	0,5 %
CCS2	1207	2,3 %
CCS1	3032	5,7 %
keine Beschwerden	48559	91,3 %
Gesamt	53171	100 %

Modul Herzinsuffizienz

ACE-Hemmer

Qualitätsziel:

Mindestens 80% der Patienten erhalten ACE-Hemmer

Berücksichtigte Patienten:

Alle Patienten mit Teilnahme am Modul Herzinsuffizienz, bei denen keine Kontraindikation vorliegt und die keinen AT1-Rezeptorantagonisten erhalten

KV: 356 von 496 berücksichtigten Patienten

Betablocker

Qualitätsziel:

Mindestens 80% der Patienten erhalten Betablocker

Berücksichtigte Patienten:

Alle Patienten mit Teilnahme am Modul Herzinsuffizienz, bei denen keine Kontraindikation vorliegt

KV: 482 von 599 berücksichtigten Patienten

Serum-Elektrolyte

Qualitätsziel:

Bei einem hohen Anteil der Patienten wurden die Serum-Elektrolyte in den letzten 12 Monaten bestimmt

Berücksichtigte Patienten:

Alle Patienten mit mindestens 12 Monaten Teilnahmedauer am Modul Herzinsuffizienz

KV: 4310 von 5685 berücksichtigten Patienten

Verlaufsbezogene Darstellung ausgewählter Indikatoren

Was zeigen die Grafiken?

Die Säulen repräsentieren Werte, die die Patienten nach der jeweils angegebenen DMP-Teilnahmedauer aufweisen. In der Säule "1 J" sind beispielsweise die Werte aller Patienten zusammengefasst, die 1 Jahr am DMP teilnehmen.

Die Werte eines Patienten können mehrfach vorkommen. Abhängig von der DMP-Teilnahmedauer können die nach der jeweiligen Teilnahmedauer erhobenen Werte eines Patienten z.B. in den Säulen "Einschreibung" bis "ntes Jahr" eingegangen sein.

Die erste Grafik zeigt die Entwicklung des Blutdrucks bei Patienten mit bekannter Hypertonie im Verlauf der DMP-Teilnahme. Die zweite Grafik stellt den Verlauf des Rauchverhaltens der Patienten dar, die bei Einschreibung in das DMP geraucht haben.

Blutdruck-Werteklassen

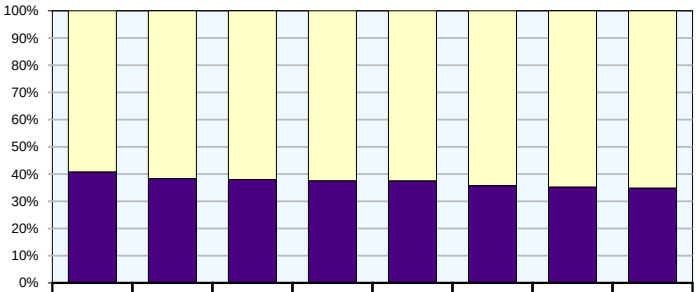

	Einschr.	1 J	2 J	3 J	4 J	5 J	6 J	>=7 J
Blutdruck <= 139/89 mmHg	59,3 %	61,7 %	62 %	62,5 %	62,6 %	64,3 %	64,8 %	65,2 %
Blutdruck >= 140/90 mmHg	40,7 %	38,3 %	38 %	37,5 %	37,4 %	35,7 %	35,2 %	34,8 %
Gesamt	15692 (100%)	12475 (100%)	10778 (100%)	8955 (100%)	7370 (100%)	5921 (100%)	4908 (100%)	4090 (100%)

Raucherquote bei Patienten, die zum Zeitpunkt der Einschreibung Raucher waren

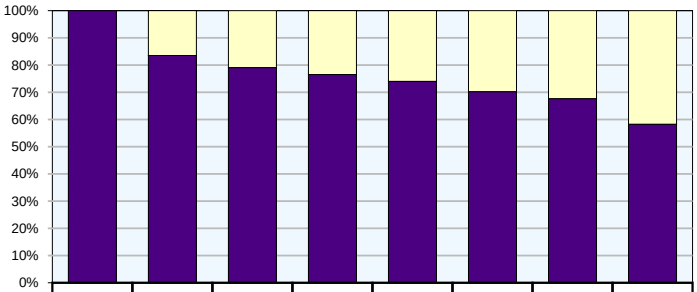

	Einschr.	1 J	2 J	3 J	4 J	5 J	6 J	>=7 J
Nichtraucher	0 %	16,5 %	21 %	23,5 %	26 %	29,8 %	32,4 %	41,8 %
Raucher	100 %	83,5 %	79 %	76,5 %	74 %	70,2 %	67,6 %	58,2 %
Gesamt	2434 (100%)	1607 (100%)	1188 (100%)	945 (100%)	742 (100%)	587 (100%)	457 (100%)	371 (100%)